

# Plantabel

LE SOUTIEN INDISPENSABLE  
DE TOUTES LES PLANTES



SAINT-ARMEL DIFFUSION  
56340 PLOUHARNEL  
Tél : 02 97 52 32 14 - Fax : 02 97 52 37 66

Concentre les richesses de la mer et de la terre.  
Allie le progrès de la technique et le savoir-faire des anciens  
qui épandaient le goémon dans leur jardin.

## Effets



- Optimise les effets de **FERTIBEL**.
- Prolonge l'effet de **RACIBEL**.
- Nourrit la plante grâce aux métaux, hormones de croissance, vitamines et oligo-éléments contenus dans les algues brunes.
- Favorise un développement harmonieux de la plante.
- Renforce l'autodéfense par une circulation régulière de la sève.
- Prépare les bourgeons de l'année suivante.
- Donne la joie de se nourrir de fruits et légumes riches en énergie.



---






*Produit utilisable en Agriculture Biologique  
conformément au règlement CEE n°2092-91*

---



# Mode d'emploi

*Cette solution s'utilise en pulvérisation très fine, d'avril à septembre, quand il y a du feuillage et que la sève circule.*

<b>Gazon</b> 	entre les tontes	3 à 5 bouchons/10 l d'eau
<b>Fruitiers</b> 	après la floraison	2 bouchons/10 l d'eau
	à la formation des fruits	3 bouchons/10 l d'eau
	tous les 20 jours en moyenne	3 bouchons/10 l d'eau
	après la récolte, avant la chute des feuilles	4 bouchons/10 l d'eau
<b>Fleurs</b> 	après reprise du plant	2 bouchons/10 l d'eau
	20 jours après	2 bouchons/10 l d'eau
<b>Arbuste: à fleurs, rosiers</b> 	à l'apparition des feuilles	2 bouchons/10 l d'eau
	pendant la floraison	3 bouchons/10 l d'eau
<b>Légumes</b> 	après la reprise du plant	3 bouchons/10 l d'eau
	tous les 20 jours	3 bouchons/10 l d'eau
<b>pour melons, poivrons, concombres, courgettes</b>		2 bouchons/10 l d'eau

## Recommandations importantes

- Il est impératif de secouer doucement le bidon avant tout prélèvement.
- Ne jamais traiter une plante fanée par la sécheresse, la chaleur ou un repiquage.
- Éviter les heures chaudes.
- Cultures sous serre : diminuer les doses de moitié.
- Ne pas ajouter de mouillant, les alginates des algues sont suffisants.
- En cas d'utilisation de Plantabel avec Jardibel, procéder impérativement de la manière suivante : Mettre Plantabel\Ajouter la quantité d'eau nécessaire\Ajouter Jardibel\Traiter.
- Bien refermer le bidon après usage (c'est un produit naturel sans conservateur).
- Stocker à l'abri de la lumière et du gel.